

Kurzanleitung zur Nutzung der LED-Bildschirme 1/2

Fernbedienung für beide Bildschirme

- Pausetaste
*Ist nach der Auswahl des Fahrernamens zu drücken, stoppt somit die Weiterschaltung von Bildern.
(„Pause“ wird im Display kurz angezeigt)*



- Entertaste
Bestätigung einer Auswahl

- Steuerungstaste EXIT „zurück“

- Steuerungstaste „nach oben“

- Steuerungstaste „nach links“

- Steuerungstaste „nach rechts“

- Steuerungstaste „nach unten“

Anwendung bei der Auswahl des Fahrernamens

Kurzanleitung zur Nutzung der LED-Bildschirme 2/2


Darstellung auf LED-Bildschirm „Heute fährt Sie ...“

Mit dem Starten des Busses werden beide Bildschirme aktiv geschaltet.

1. Unterer Bildschirm dient zur Anzeige „Heute fährt Sie ...“ (Siehe Bild 1)

Bild 1








2. Fernbedienung im Abstand von ca. 1 bis 1,5m auf den Bildschirm richten und „Enter“  drücken.

Button „Foto“ mit der Taste „Enter“  betätigen → Bildwechsel siehe Bild 2

Bild 2



3. Button „USB“ mit der Taste „Enter“  bestätigen → Bildwechsel siehe Bild 3
Es erscheint die Übersicht aller Fahrernamen.

Den Fahrernamen über die Steuerungstasten  oder  oder  oder  „oben“, „unten“, „links“ oder „rechts“ auswählen und mit „Enter“  bestätigen.

Danach die „Pausetaste“  drücken.

Hierdurch wird das Bild „Heute fährt Sie“ bis zum nächsten Fahrerwechsel gehalten.

Bild 3



Bedienung von Fahrgasttür und ausfahrbarer Stufe

1. Bitte an den Haltestellen mit erhöhtem Bordstein so heranzufahren, dass die Fahrgasttür vor dem Bordstein (ca. 40cm) geöffnet werden kann oder so weit fahren, bis der Bordstein angesenkt ist.
2. Schalthebel am Lenkrad in Position „P“ bringen
3. Öffnen der Fahrgasttür mit Taster (oben) ①
4. Die ausfahrbare Stufe mit Taster (oben) aktivieren; ②
LED ⑤ leuchtet rot
5. Bevor die Fahrgasttür geschlossen wird, ist mit Taster (unten) ③ die Stufe wieder einzufahren
(LED ⑤ erlischt)
6. Fahrgasttür nach dem Einfahren der Stufe mit Taster (unten) ④ schließen.
7. Sollte sich der Motor nach x-Sekunden ausschalten, so ist zunächst **immer** die ausfahrbare Stufe mit Taster (oben) ② zu aktivieren. Danach wie an 5. beschrieben verfahren.

